

COMISIÓN DE AGUA POTABLE, ALCANTARILLADO Y SANEAMIENTO
MUNICIPIO DE ATOTONILCO DE TULA
ESTADO DE SITUACIÓN FINANCIERA
Al 30 de Junio de 2022 y 2021
(Cifras en pesos)


	2022	2021	2022	2021
ACTIVO				
ACTIVO CIRCULANTE				
EFFECTIVO Y EQUIVALENTES	5,671,739.45	333,303.01	212,662.50	6,380,594.92
DERECHOS A RECIBIR EFFECTIVO O EQUIVALENTES	5,398,572.93	7,928,383.74	0.00	0.00
DERECHOS A RECIBIR BIENES O SERVICIOS	0.00	0.00	0.00	0.00
INVENTARIOS	0.00	0.00	0.00	0.00
ALMACENES	445,934.49	0.00	0.00	0.00
ESTIMACIÓN POR PÉRDIDAS O DETERIORO DE ACTIVOS CIRCULANTES	0.00	0.00	0.00	0.00
OTROS ACTIVOS CIRCULANTES	0.00	0.00	0.00	0.00
TOTAL DE ACTIVOS CIRCULANTES	11,516,246.87	8,261,686.75	38,153.02	0.00
ACTIVO NO CIRCULANTE				
INVERSIONES FINANCIERAS A LARGO PLAZO	0.00	0.00	250,815.52	6,380,594.92
DERECHOS A RECIBIR EFFECTIVO O EQUIVALENTES A LARGO PLAZO	0.00	0.00	0.00	0.00
BIENES INMUEBLES, INFRAESTRUCTURA Y CONSTRUCCIONES EN PROCESO	3,177,018.99	3,177,018.99	0.00	0.00
BIENES MUEBLES	6,223,257.16	5,655,904.13	0.00	0.00
ACTIVOS INTANGIBLES	125,155.91	361,857.99	0.00	0.00
DEPRECIACIÓN, DETERIORO Y AMORTIZACIÓN ACUMULADA DE BIENES	-1,589,087.86	-2,823,256.85	0.00	0.00
ACTIVOS DIFERIDOS	0.00	0.00	0.00	0.00
ESTIMACIÓN POR PÉRDIDA O DETERIORO DE ACTIVOS NO CIRCULANTES	0.00	0.00	0.00	0.00
OTROS ACTIVOS NO CIRCULANTES	0.00	0.00	0.00	0.00
TOTAL DE ACTIVOS NO CIRCULANTES	7,936,344.20	6,371,524.26	250,815.52	6,380,594.92
PASIVO				
PASIVO CIRCULANTE				
CUENTAS POR PAGAR A CORTO PLAZO				
DOCUMENTOS POR PAGAR A CORTO PLAZO				
PORCIÓN A CORTO PLAZO DE LA DEUDA PÚBLICA A LARGO PLAZO				
TÍTULOS Y VALORES A CORTO PLAZO				
PASIVOS DIFERIDOS A CORTO PLAZO				
FONDOS Y BIENES DE TERCEROS EN GARANTÍA Y/O ADMINISTRACIÓN A CORTO PLAZO				
PROVISIONES A CORTO PLAZO				
OTROS PASIVOS A CORTO PLAZO				
TOTAL DE PASIVOS CIRCULANTES			250,815.52	6,380,594.92
PASIVO NO CIRCULANTE				
CUENTAS POR PAGAR A LARGO PLAZO				
DOCUMENTOS POR PAGAR A LARGO PLAZO				
DEUDA PÚBLICA A LARGO PLAZO				
PASIVOS DIFERIDOS A LARGO PLAZO				
FONDOS Y BIENES DE TERCEROS EN GARANTÍA Y/O ADMINISTRACIÓN A LARGO PLAZO				
PROVISIONES A LARGO PLAZO				
TOTAL DE PASIVOS NO CIRCULANTES			5,762,477.79	841,828.39
TOTAL DEL PASIVO			250,815.52	6,380,594.92
HACIENDA PÚBLICA / PATRIMONIO				
HACIENDA PÚBLICA/PATRIMONIO CONTRIBUIDO			5,762,477.79	841,828.39
AFORTACIONES			5,762,477.79	841,828.39
DONACIONES DE CAPITAL			0.00	0.00
ACTUALIZACIÓN DE LA HACIENDA PÚBLICA/PATRIMONIO			0.00	0.00





COMISIÓN DE AGUA POTABLE, ALCANTARILLADO Y SANEAMIENTO
MUNICIPIO DE ATOTONILCO DE TULA
ESTADO DE SITUACIÓN FINANCIERA
Al 30 de Junio de 2022 y 2021
(Cifras en pesos)

	2022	2021
HACIENDA PÚBLICA/PATRIMONIO GENERADO	13,439,297.76	7,410,787.70
RESULTADOS DEL EJERCICIO (AHORRO / DESAHORRO)	5,734,701.34	1,792,264.20
RESULTADOS DE EJERCICIOS ANTERIORES	7,704,596.42	5,618,523.50
REVALUOS	0.00	0.00
RESERVAS	0.00	0.00
RECTIFICACIONES DE RESULTADOS DE EJERCICIOS ANTERIORES	0.00	0.00
EXCESO O INSUFICIENCIA EN LA ACTUALIZACIÓN DE LA HACIENDA PÚBLICA/PATRIMONIO	0.00	0.00
RESULTADO POR POSICIÓN MONETARIA	0.00	0.00
RESULTADO POR TENENCIA DE ACTIVOS NO MONETARIOS	0.00	0.00
TOTAL HACIENDA PÚBLICA/PATRIMONIO.....	19,201,775.55	8,252,616.09
TOTAL DEL PASIVO Y HACIENDA PÚBLICA/PATRIMONIO...	19,452,591.07	14,633,211.01
TOTAL DEL ACTIVO.....	19,452,591.07	14,633,211.01

Bajo protesta de decir verdad declaramos que los Estados Financieros y sus notas, son razonablemente correctos y son responsabilidad del emisor.



LIC. JAVIER SOTO PEREZ
DIRECTOR ADMINISTRACIÓN Y FINANZAS




LIC. RAMIRO RODRIGUEZ CORTEZ
DIRECTOR GENERAL
